
Mémoire en science politique[BR]- Travail écrit : "De quelle manière la Lega et le Rassemblement National expriment-ils leur euroscepticisme au sein du Parlement Européen ? Une analyse critique des discours des partis d'extrême droit au sein du Parlement européen.[BR]- Séminaire d'accompagnement à l'écriture

Auteur : Cagnoni, Elena

Promoteur(s) : Debras, François

Faculté : Faculté de Droit, de Science Politique et de Criminologie

Diplôme : Master en sciences politiques, orientation générale, à finalité spécialisée en politiques européennes

Année académique : 2021-2022

URI/URL : <http://hdl.handle.net/2268.2/16429>

Avertissement à l'attention des usagers :

Tous les documents placés en accès ouvert sur le site le site MatheO sont protégés par le droit d'auteur. Conformément aux principes énoncés par la "Budapest Open Access Initiative"(BOAI, 2002), l'utilisateur du site peut lire, télécharger, copier, transmettre, imprimer, chercher ou faire un lien vers le texte intégral de ces documents, les disséquer pour les indexer, s'en servir de données pour un logiciel, ou s'en servir à toute autre fin légale (ou prévue par la réglementation relative au droit d'auteur). Toute utilisation du document à des fins commerciales est strictement interdite.

Par ailleurs, l'utilisateur s'engage à respecter les droits moraux de l'auteur, principalement le droit à l'intégrité de l'oeuvre et le droit de paternité et ce dans toute utilisation que l'utilisateur entreprend. Ainsi, à titre d'exemple, lorsqu'il reproduira un document par extrait ou dans son intégralité, l'utilisateur citera de manière complète les sources telles que mentionnées ci-dessus. Toute utilisation non explicitement autorisée ci-avant (telle que par exemple, la modification du document ou son résumé) nécessite l'autorisation préalable et expresse des auteurs ou de leurs ayants droit.

Annexe 3 : Fichier d'analyse quantitative

Lega : 428 discours

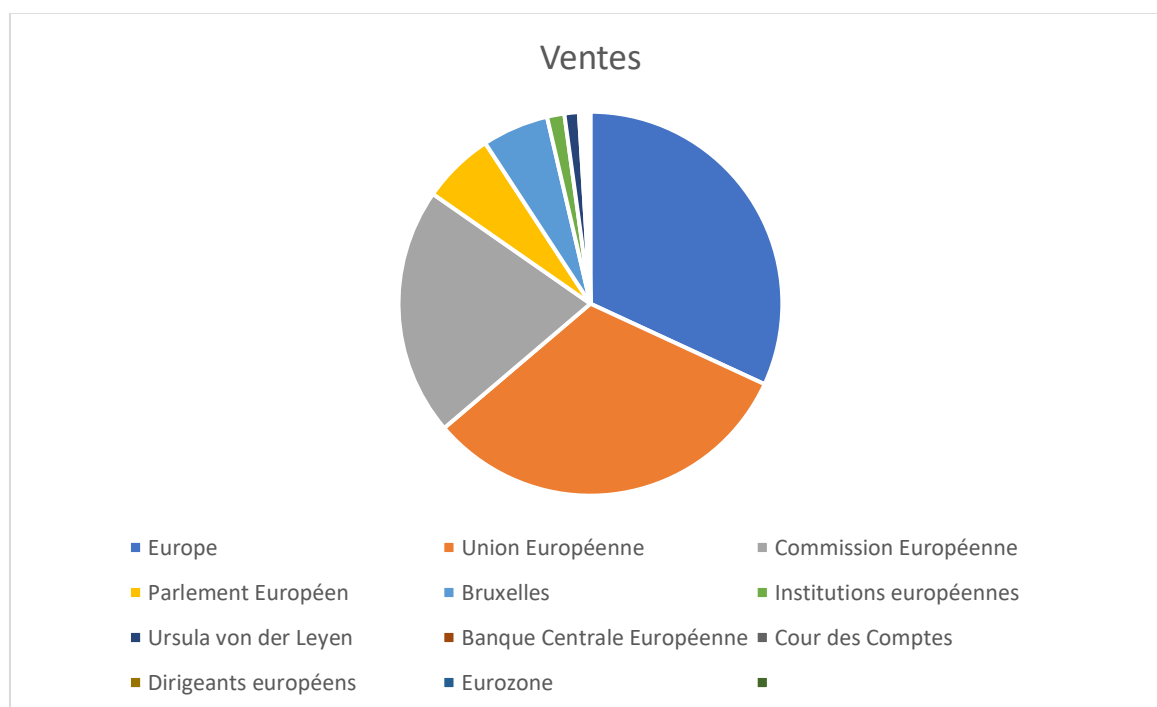
Rassemblement National : 447 discours

➤ 875 discours au total

1. Lega

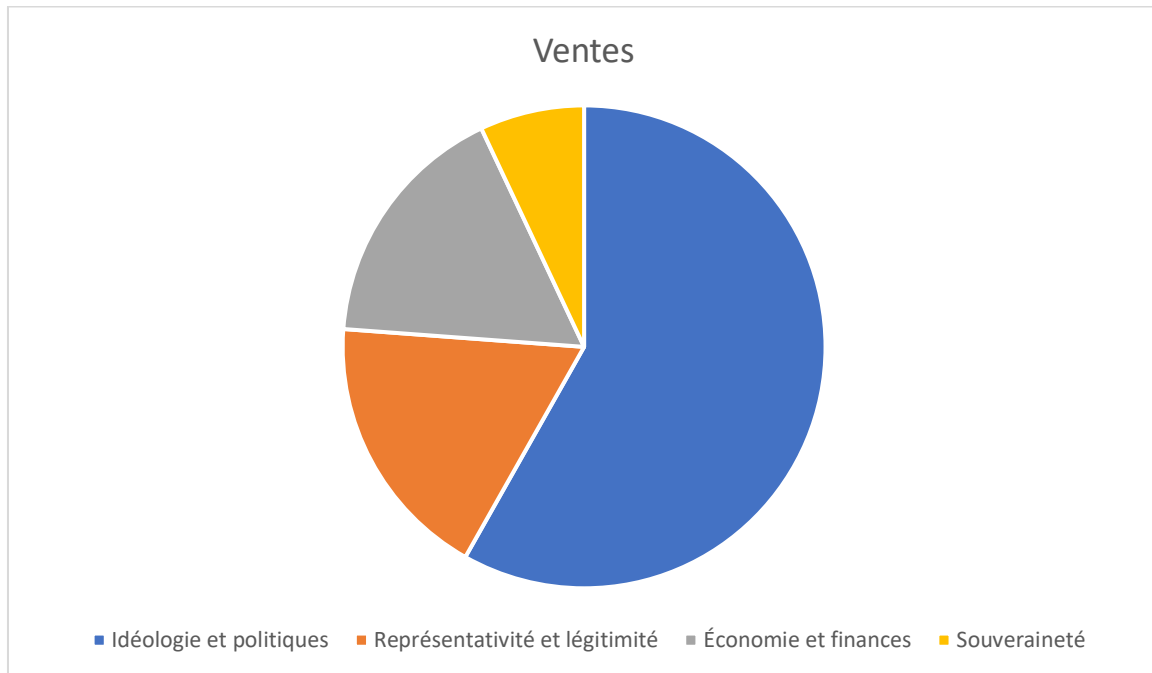
Mots-clés :

1. Banque Centrale Européenne : 1 fois sur 428 soit 0,23%
2. Bruxelles : 23 fois sur 428 soit 5,37%
3. Commission Européenne : 103 fois sur 428 soit 20,06%
4. Cour des Comptes : 1 fois sur 428 soit 0,23%
5. Dirigeants européens : 1 fois sur 428 soit 0,23%
6. Europe : 131 fois sur 428 soit 30,61%
7. Eurozone : 1 fois sur 428 soit 0,23%
8. Institutions européennes : 6 fois sur 428 soit 1,40%
9. Parlement Européen : 25 fois sur 428 soit 5,84%
10. Union Européenne : 131 fois sur 428 soit 30,61%
11. Ursula von der Leyen : 5 fois sur 428 soit 1,17%



Cadres :

1. Économie et finances : 72 / 428 soit 16,82%
2. Idéologie et politiques : 249 / 428 soit 58,18%
3. Représentativité et légitimité : 77 / 428 soit 17,99%
4. Souveraineté : 30 / 428 soit 7%



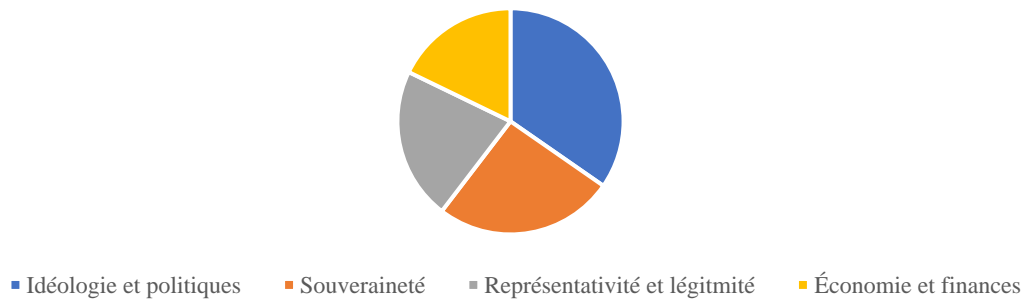
Recoupements données :

A. Pour chaque mot-clé, quel est le cadre, l'angle d'approche ?

1. Banque Centrale Européenne, mentionné 1 fois :
 - a. Idéologie et Politiques : 1 / 1 soit 100%

2. Bruxelles, mentionné 23 fois :
 - a. Économie et finances : 4 / 23 soit 17,39%
 - b. Idéologie et politiques : 8 / 23 soit 34,78%
 - c. Représentativité et légitimité : 5 / 23 soit 21,74%
 - d. Souveraineté : 6 / 23 soit 26,09%

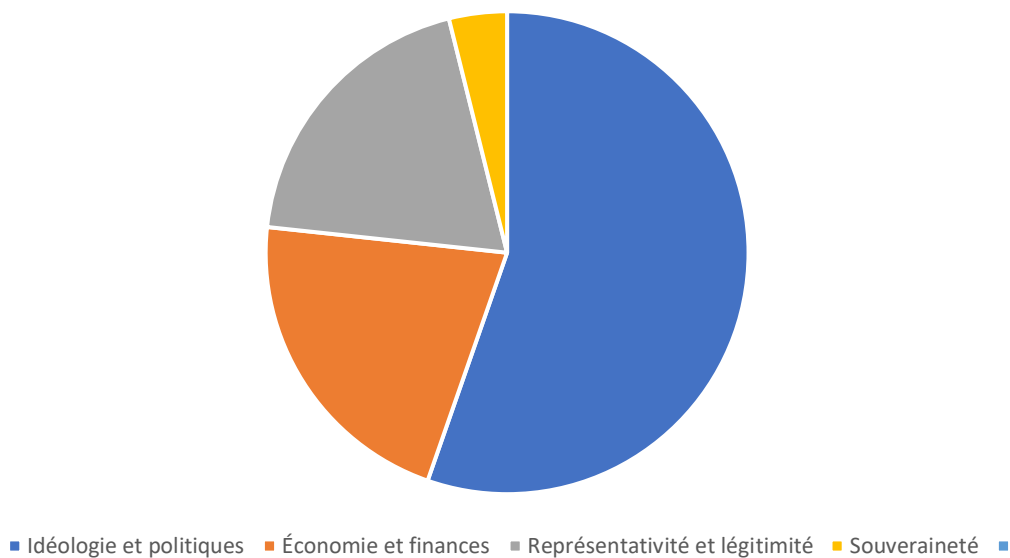
Cadrages de "Bruxelles"



3. Commission Européenne, mentionné 103 fois :

- a. Économie et finances : 22 / 103 soit 21,36%
- b. Idéologie et politiques : 57 / 103 soit 55,34%
- c. Représentativité et légitimité : 20 / 103 soit 19,42%
- d. Souveraineté : 4 / 103 soit 3,88%

Ventes



4. Cour des Comptes, mentionné 1 fois :

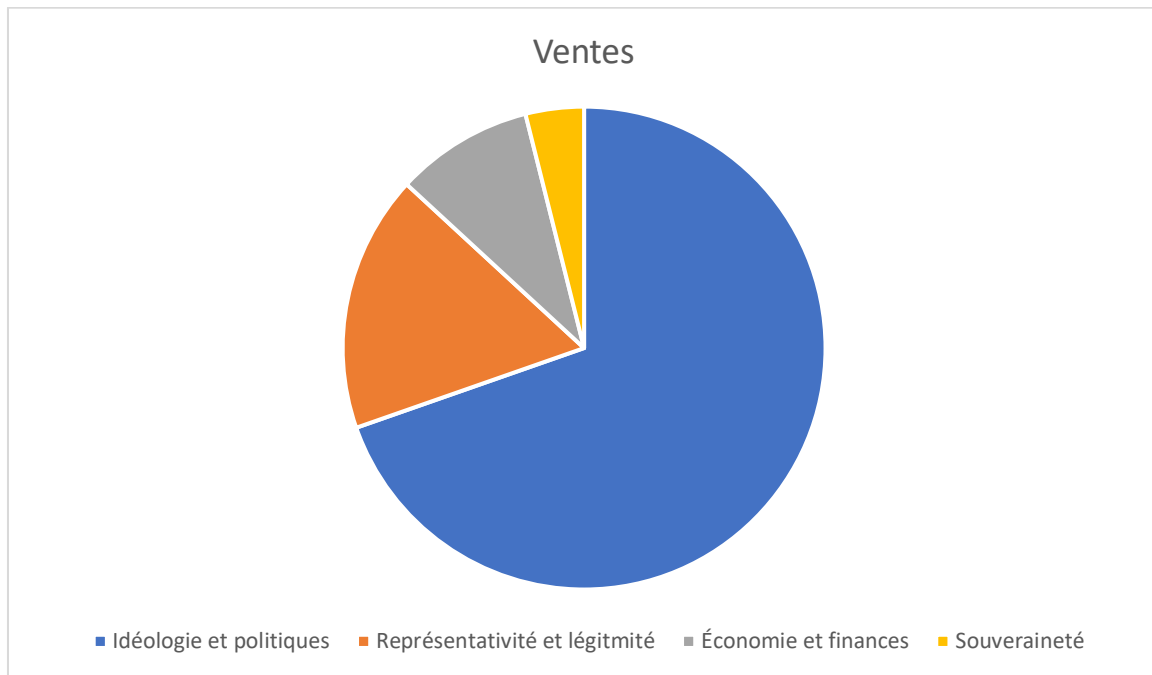
- a. Représentativité : 1 / 1 soit 100%

5. Dirigeants Européens, mentionné 1 fois

a. Représentativité, Légitimité : 1 / 1 soit 100%

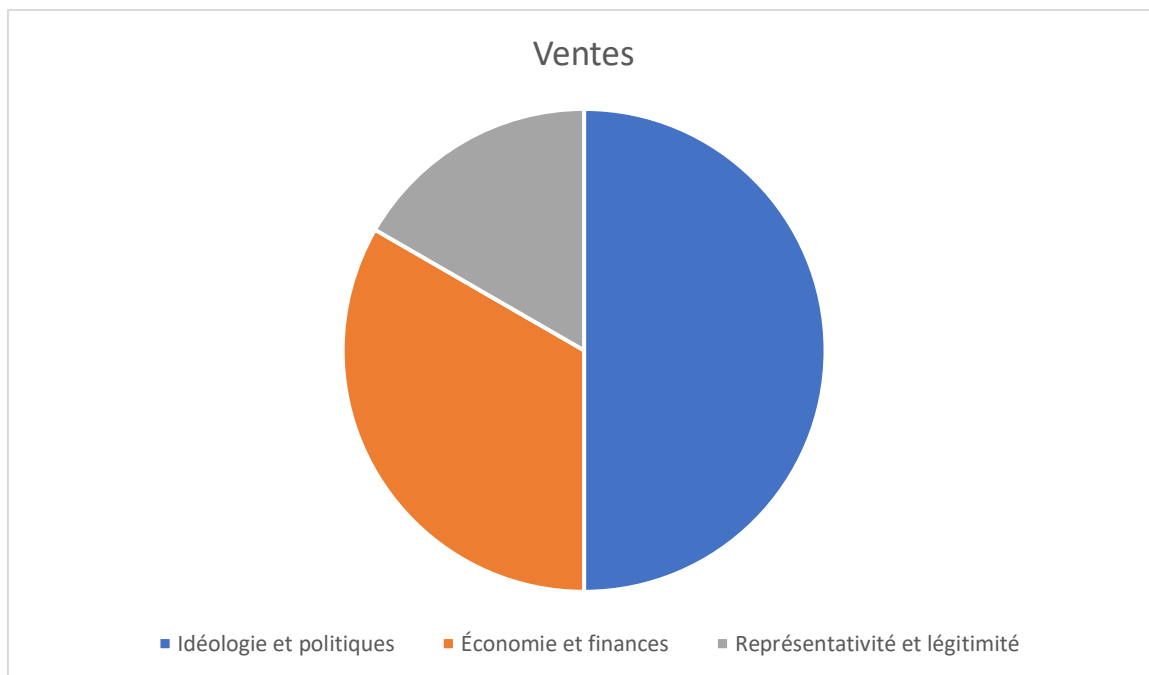
6. Europe, mentionné 131 fois :

- a. Économie et finances : 15 / 131 soit 11,45%
- b. Idéologie et politiques : 89 / 131 soit 67,94
- c. Représentativité et légitimité : 22 / 131 soit 16,79
- d. Souveraineté : 5 / 131 soit 3,82



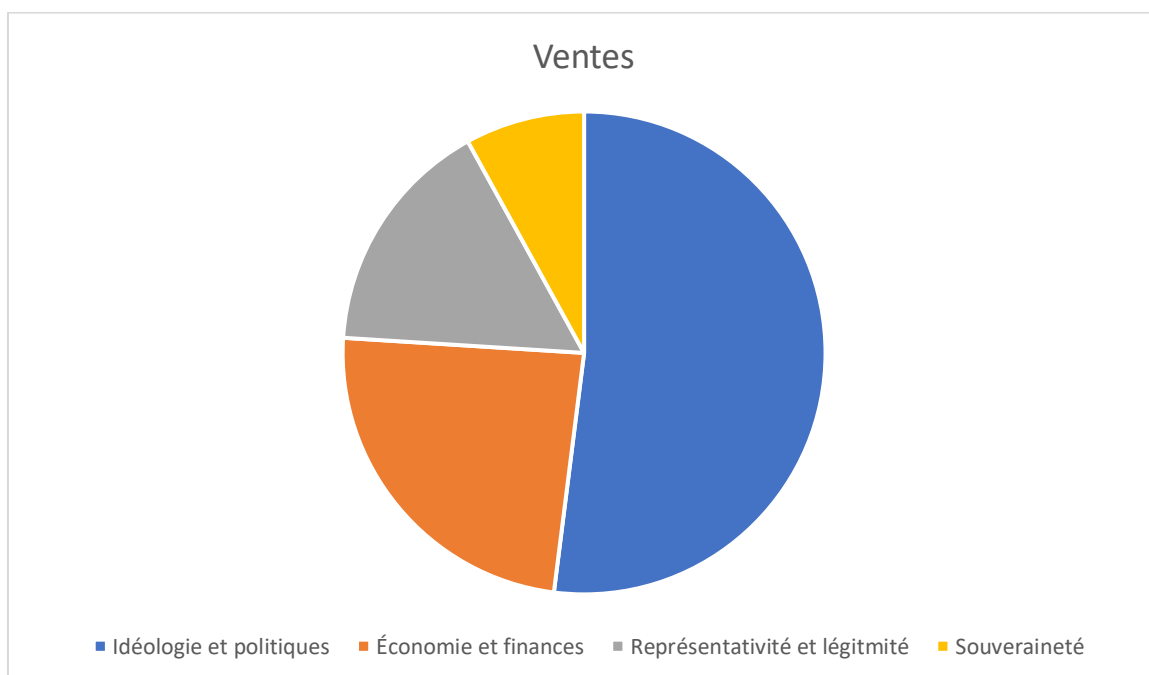
7. Institutions européennes, mentionné 6 fois :

- a. Économie et finances : 2 / 6 soit 33,33%
- b. Idéologie et politiques : 3 / 6 soit 50%
- c. Représentativité et légitimité : 1 / 6 soit 16,67%



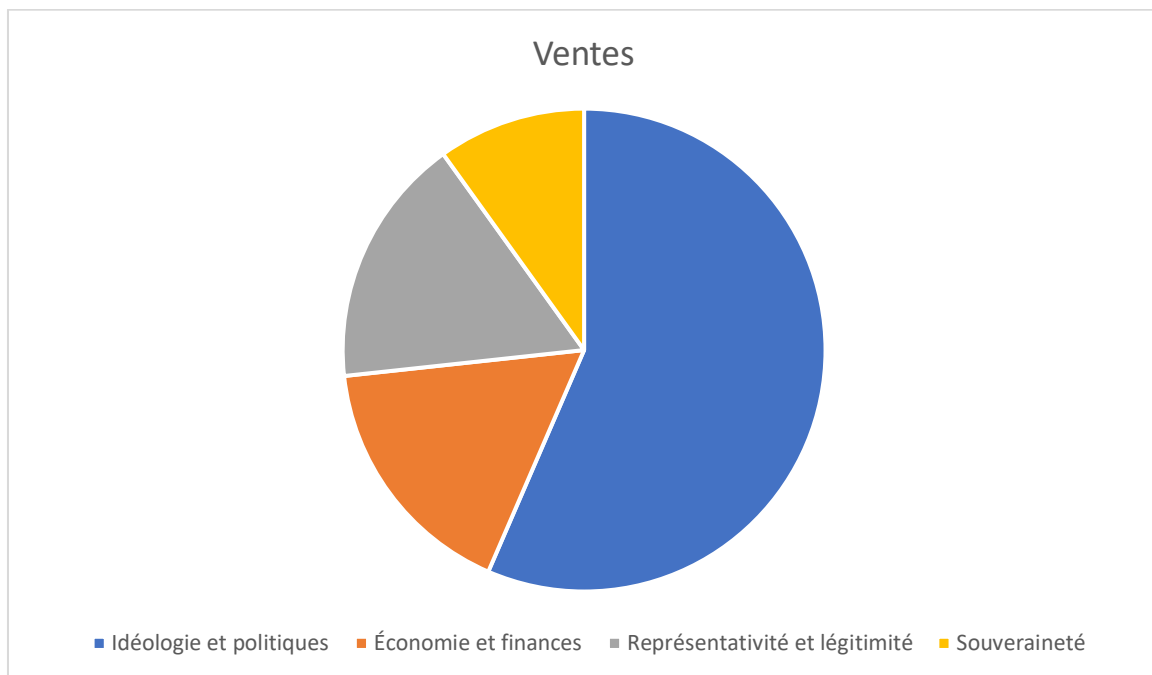
8. Parlement Européen, mentionné 25 fois :

- a. Économie et finances : 6 / 25 soit 24%
- b. Idéologie et politiques : 13 / 25 soit 52%
- c. Représentativité et légitimité : 4 / 25 soit 16%
- d. Souveraineté : 2 / 25 soit 8%



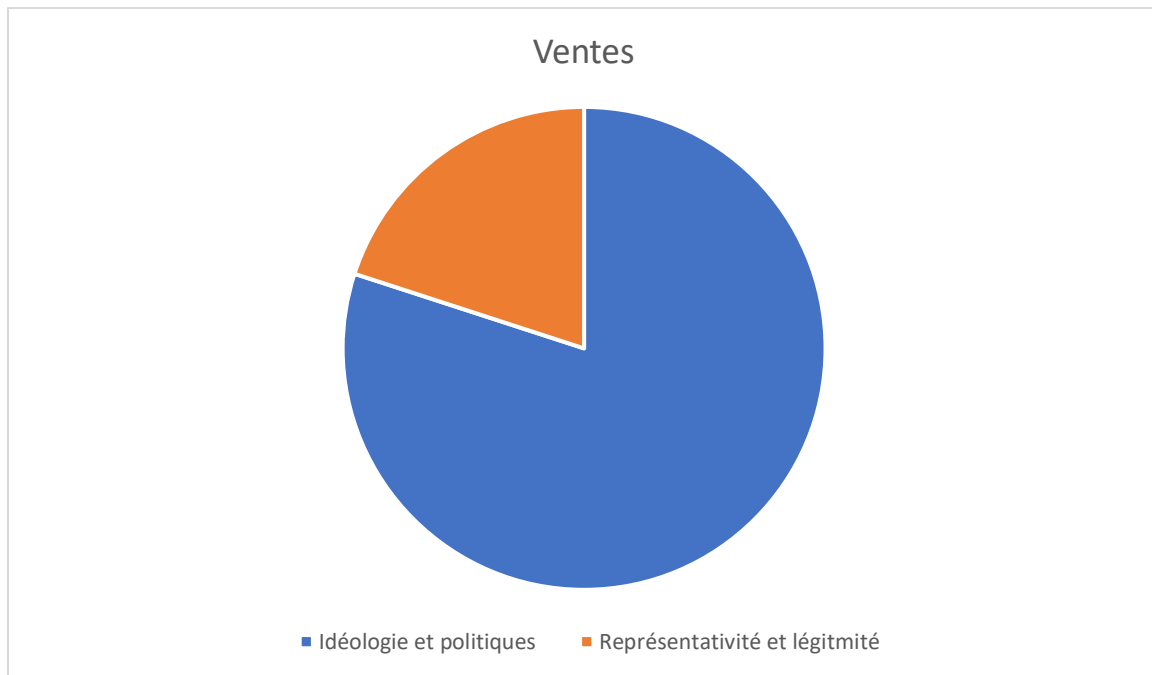
9. Union Européenne, mentionné 131 fois :

- a. Économie et finances : 22 / 131 soit 16,79%
- b. Idéologie et politiques : 74 / 131 soit 56,49%
- c. Représentativité et légitimité : 22 / 131 soit 16,79%
- d. Souveraineté : 13 / 131 soit 9,92%



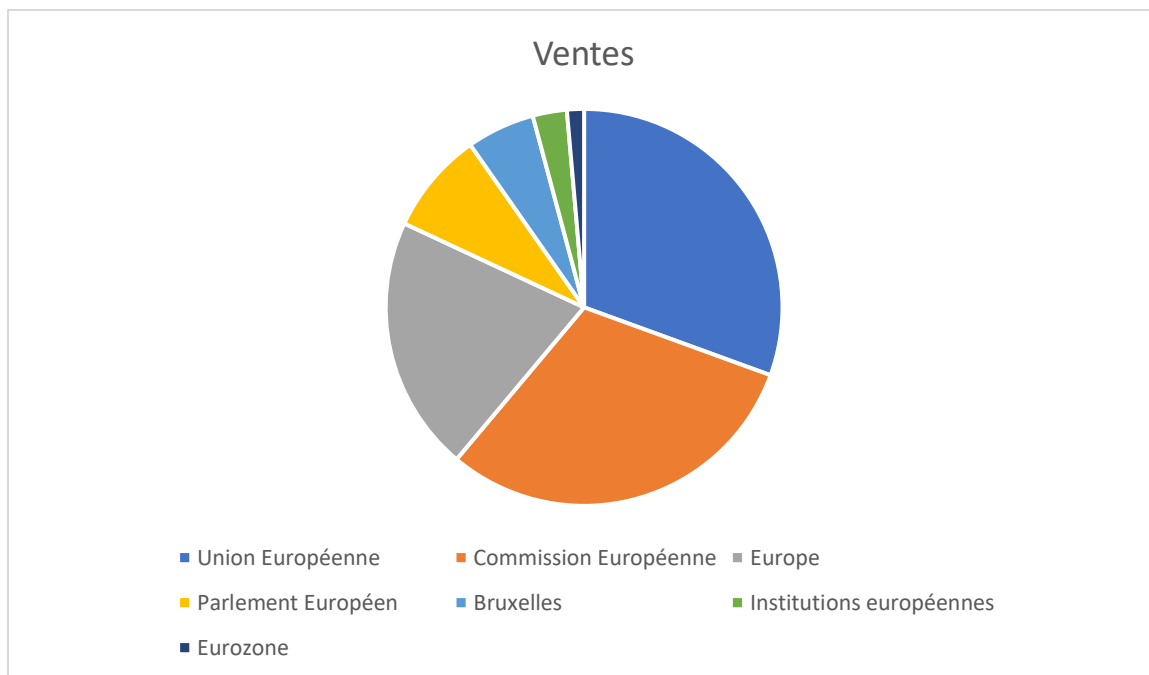
10. Ursula von der Leyen, mentionné 5 fois :

- a. Idéologie et politiques : 4 / 5 soit 80%
- b. Représentativité et légitimité : 1 / 5 soit 20%



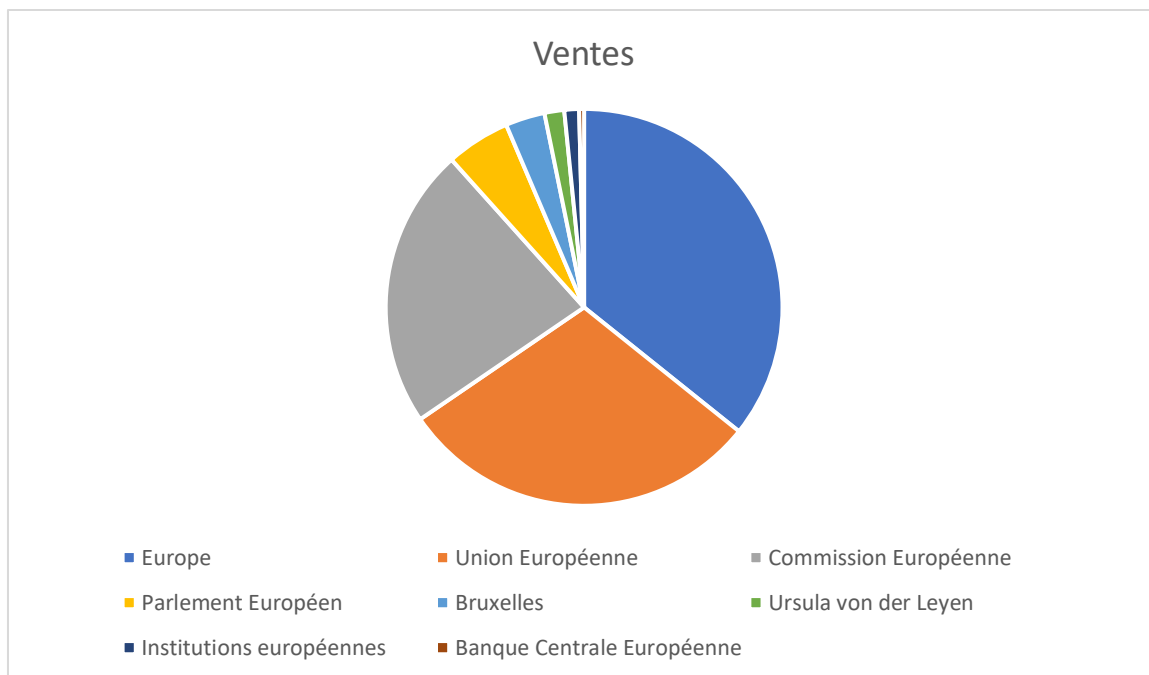
B. Pour chaque cadre, quel est le mot-clé le plus utilisé ?

1. Économie et finances, mentionné 72 fois :
 - a. Bruxelles : 4 / 72 soit 5,55%
 - b. Commission Européenne : 22 / 72 soit 30,55%
 - c. Europe : 15 / 72 soit 20,83%
 - d. Eurozone : 1 / 72 soit 1,39%
 - e. Institutions européennes : 2 / 72 soit 2,78%
 - f. Parlement européen : 6 / 72 soit 8,33%
 - g. Union Européenne : 22 / 72 soit 30,55%



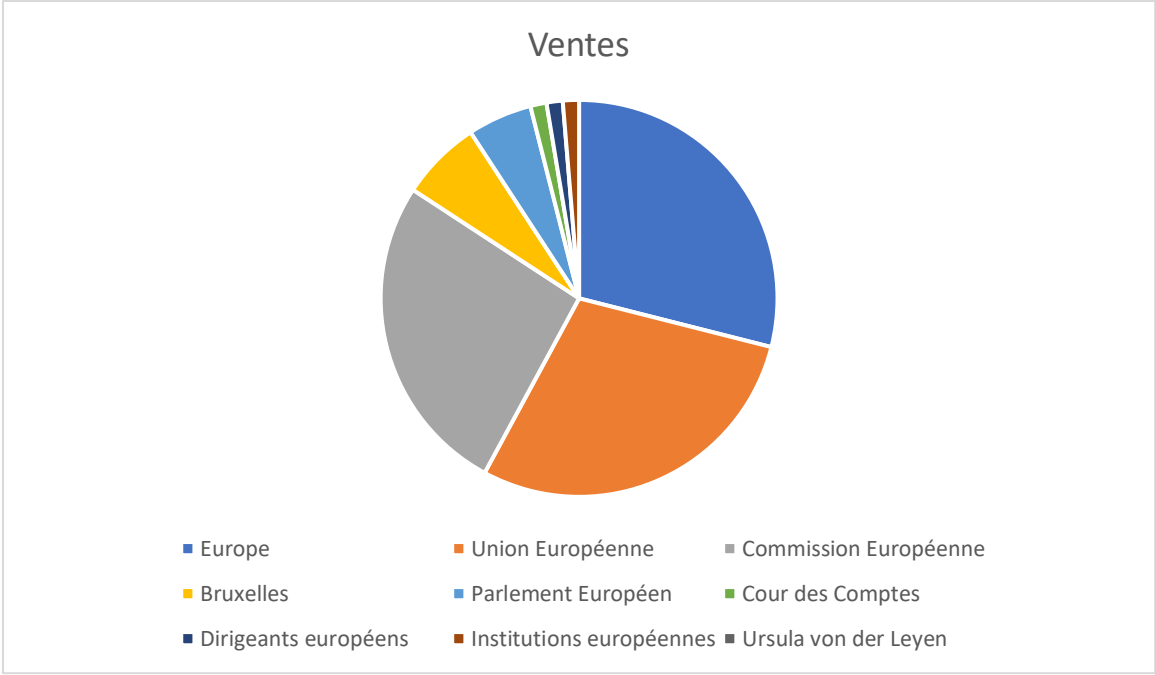
2. Idéologie et politiques, mentionnée 249 fois :

- a. BCE : 1 / 249 soit 0,40%
- b. Bruxelles : 8 / 249 soit 3,21%
- c. Commission Européenne : 57 / 249 soit 22,89%
- d. Europe : 89 / 249 soit 35,74%
- e. Institutions européennes : 3 / 249 soit 1,20%
- f. Parlement Européen : 13 / 249 soit 5,22%
- g. Union Européenne : 74 / 249 soit 29,72%
- h. Ursula von der Leyen : 4 / 249 soit 1,61%

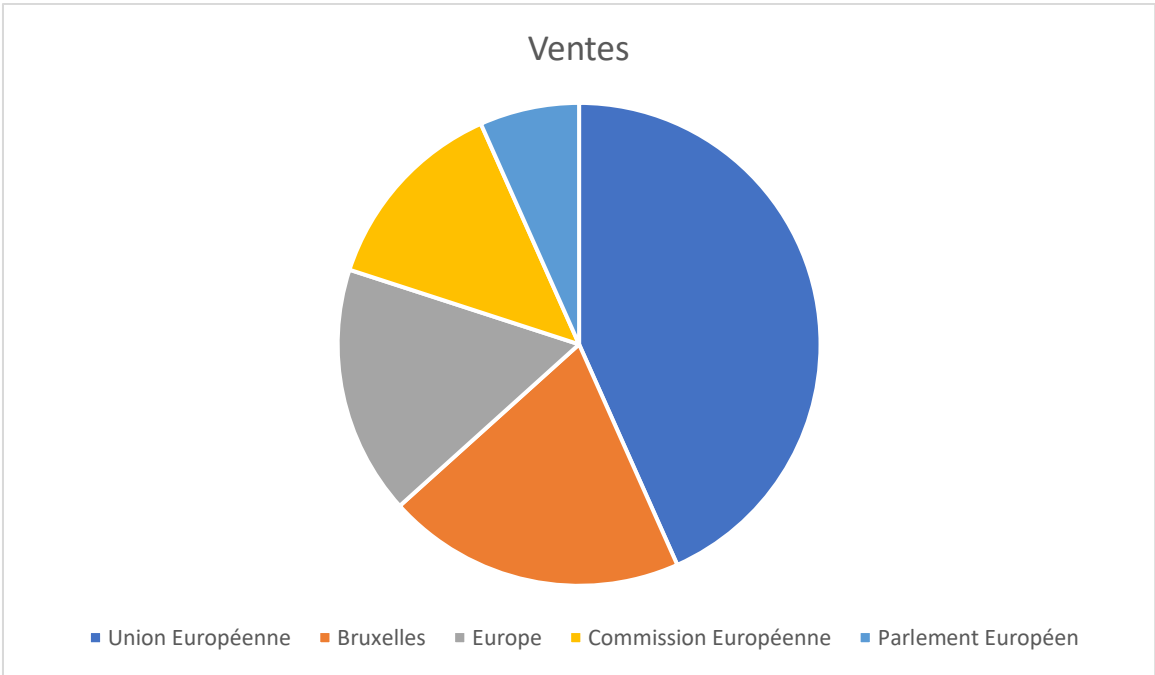


3. Représentativité et légitimité, mentionné 77 fois :

- a. Bruxelles : 5 / 77 soit 6,49%
- b. Commission Européenne : 20 / 77 soit 25,97%
- c. Cour des Comptes : 1 / 77 soit 1,30%
- d. Dirigeants européens : 1 / 77 soit 1,30%
- e. Europe : 22 / 77 soit 28,57%
- f. Institutions européennes : 1 / 77 soit 1,30%
- g. Parlement Européen : 4 / 77 soit 5,19%
- h. Union Européenne : 22 / 77 soit 28,57%
- i. Ursula von der Leyen : 1 / 77 soit 1,30%



4. Souveraineté, mentionné 30 fois :
- a. Bruxelles : 6 / 30 soit 20%
 - b. Commission Européenne : 4 / 30 soit 13,33%
 - c. Europe : 5 / 30 soit 16,67%
 - d. Parlement Européen : 2 / 30 soit 6,67%
 - e. Union Européenne : 13 / 30 soit 43,33%

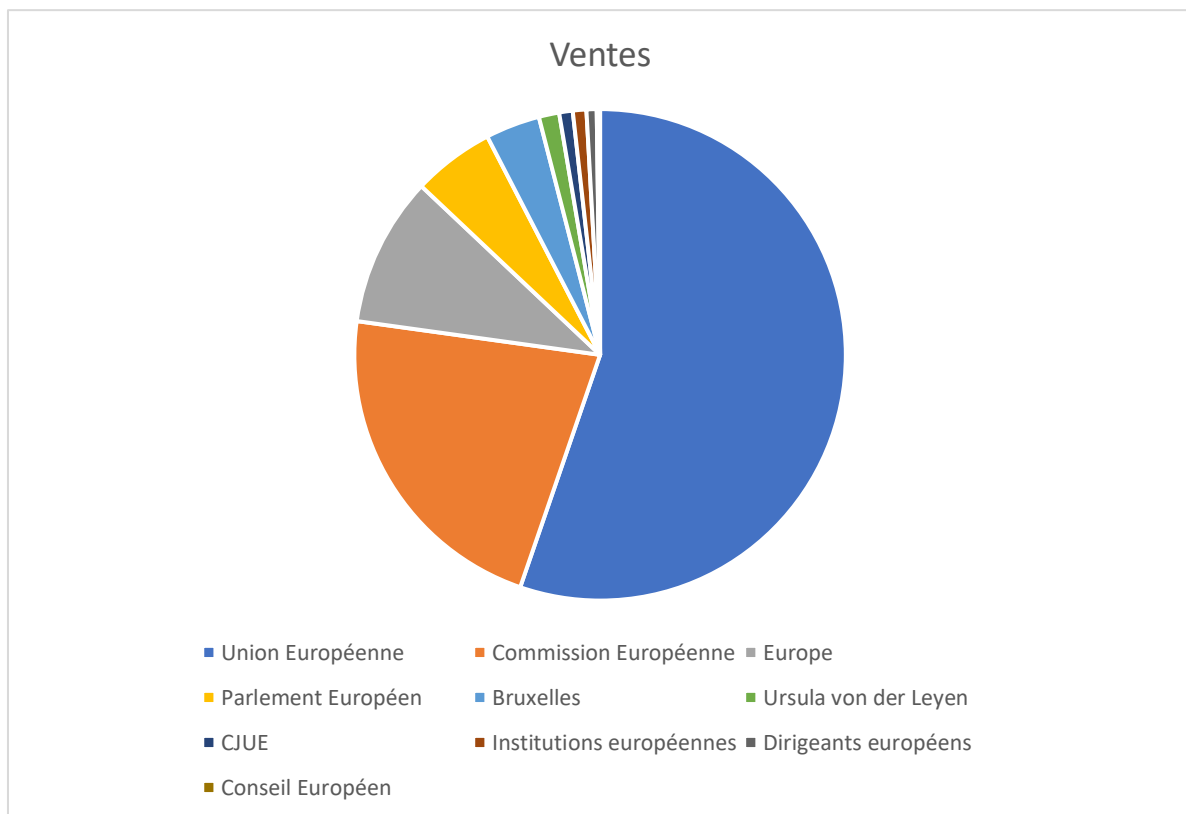


2. Rassemblement National

447 discours

Mots-clés :

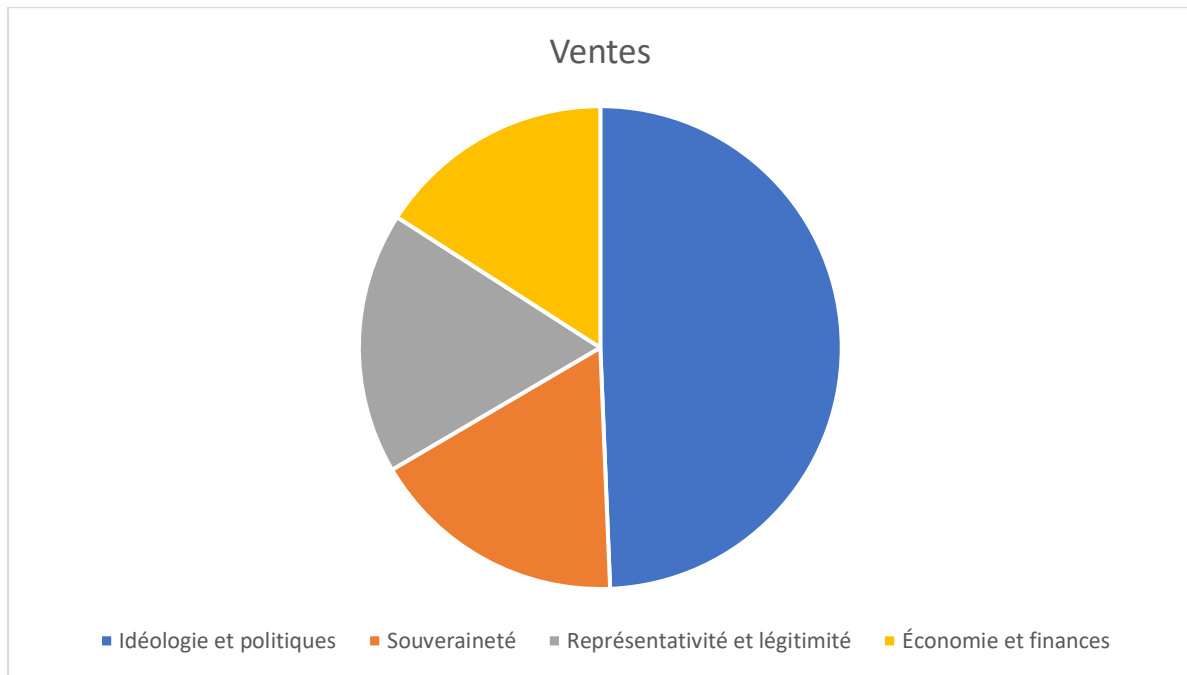
1. Bruxelles : 16 / 447, soit 3,58%
2. CJUE : 4 / 447 soit 0,89%
3. Commission Européenne : 98 / 447 soit 21,92%
4. Conseil Européen : 1 / 447 soit 0,22%
5. Dirigeants européens : 3 / 447 soit 0,67%
6. Europe : 44 / 447 soit 9,84%
7. Institutions européennes : 4 / 447 soit 0,89%
8. Parlement Européen : 24 / 447 soit 5,37%
9. Union Européenne : 247 / 447 soit 55,26%
10. Ursula von der Leyen : 6 / 447 soit 1,34%



Cadres :

1. Économie et finances : 69 / 447 soit 15,44%
2. Idéologie et politiques : 214 / 447 soit 47,87%
3. Représentativité et légitimité : 76 / 447 soit 17%

4. Souveraineté : 88 / 447 soit 19,69%

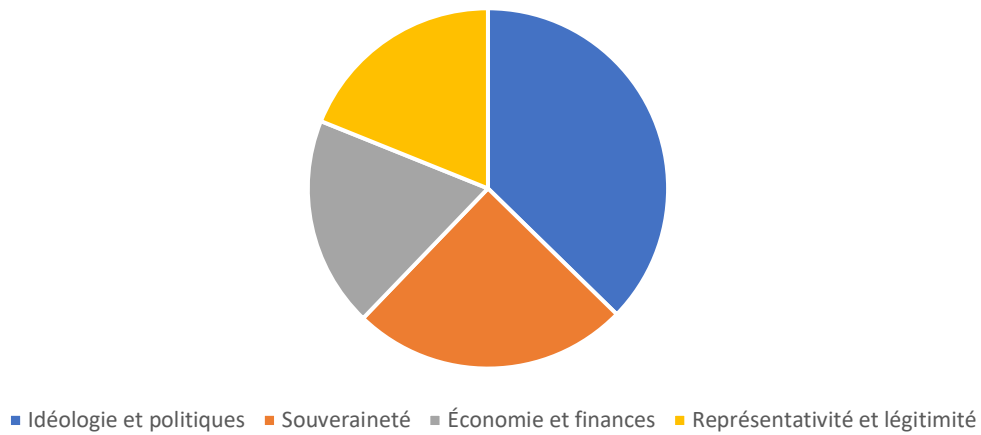


Recoupement des données

A. Pour chaque mot-clé, quel est le cadre, l'angle d'approche ?

1. Bruxelles, mentionné 16 fois :
 - a. Économie et finances : 3 / 16 soit 18,75%
 - b. IP : 6 / 16 soit 37,5%
 - c. RL : 3 / 16 soit 18,75%
 - d. S : 4 / 16 soit 25%

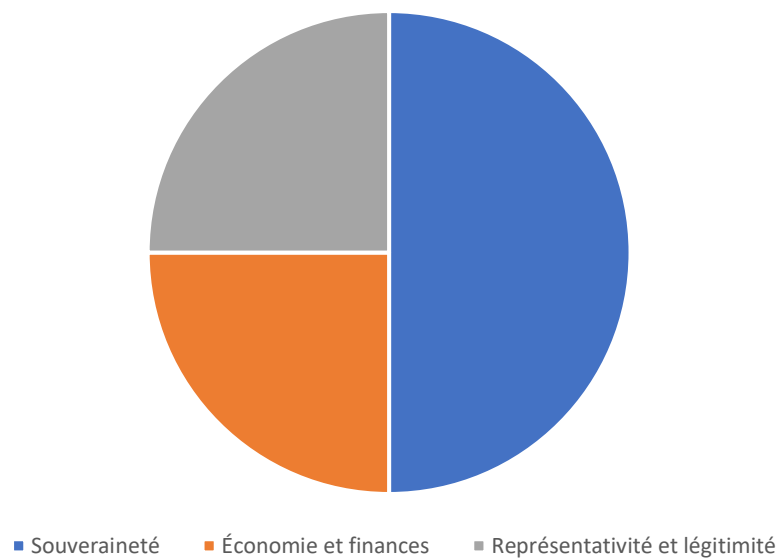
Répartitions des cadres pour "Bruxelles"



2. CJUE, mentionné 4 fois :

- a. EF : 1 / 4 soit 25%
- b. RL : 1 / 4 soit 25%
- c. S : 2 / 4 soit 50%

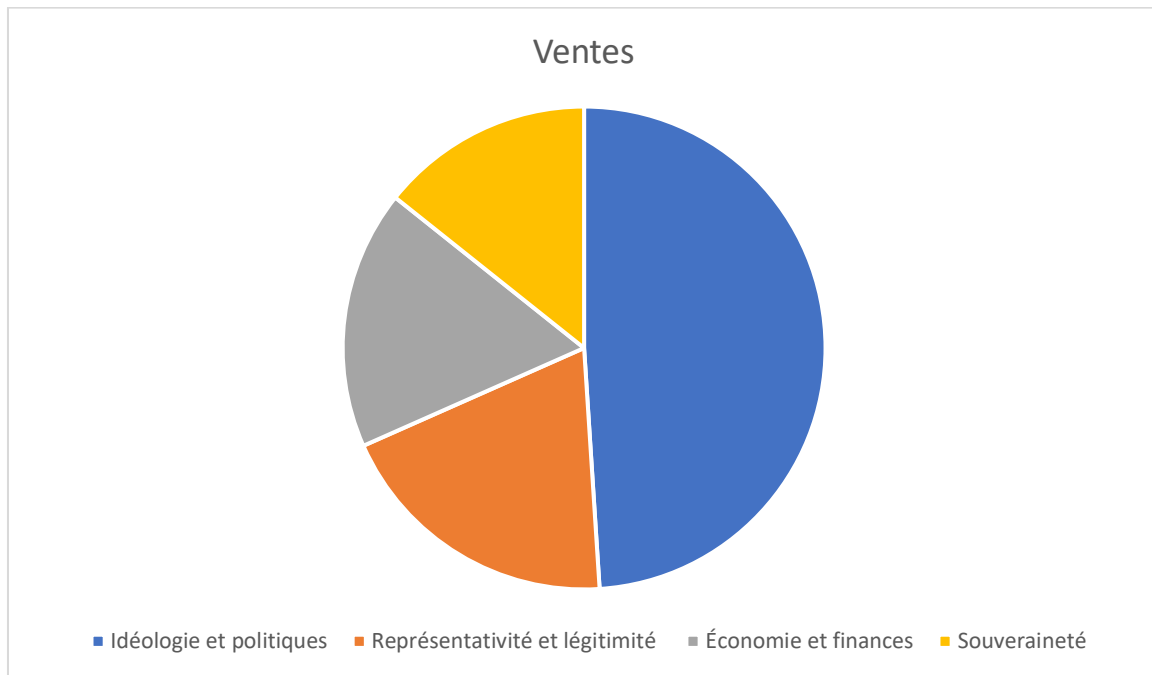
Ventes



3. Commission Européenne, mentionné 98 fois :

- a. EF : 17 / 98 soit 17,35%

- b. IP : 48 / 98 soit 48,98%
- c. RL : 19 / 98 soit 19,39%
- d. S : 14 / 98 soit 14,29%

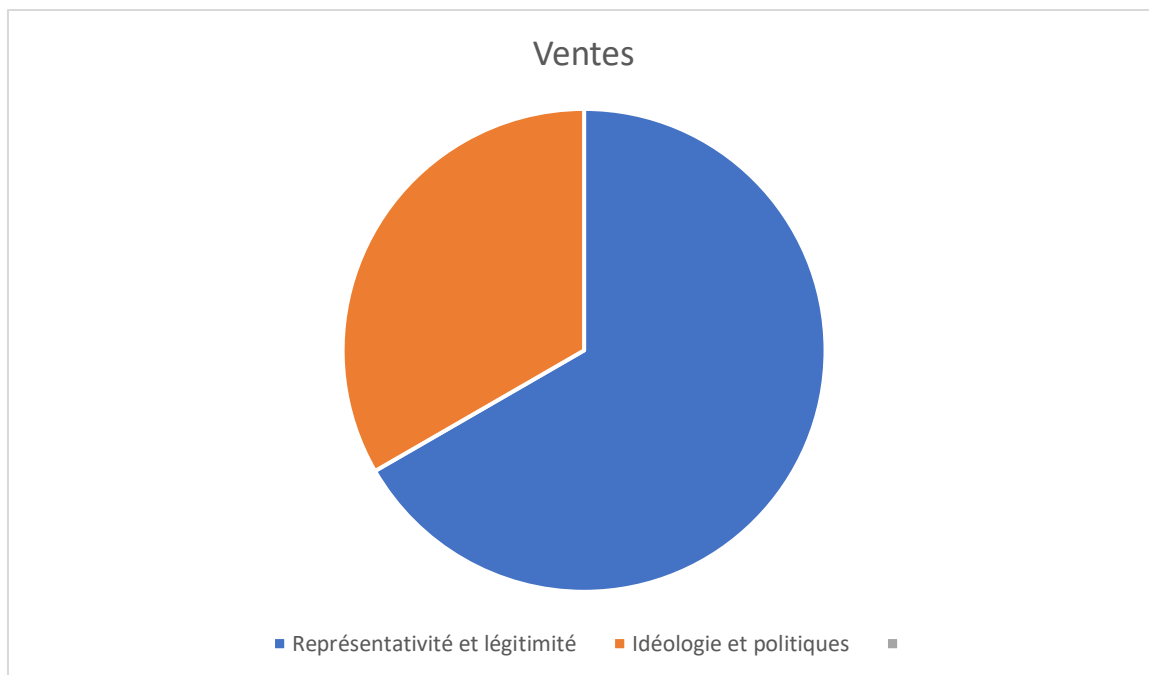


4. Conseil Européen, mentionné 1 fois :

- a. IP : 1/1 soit 100%

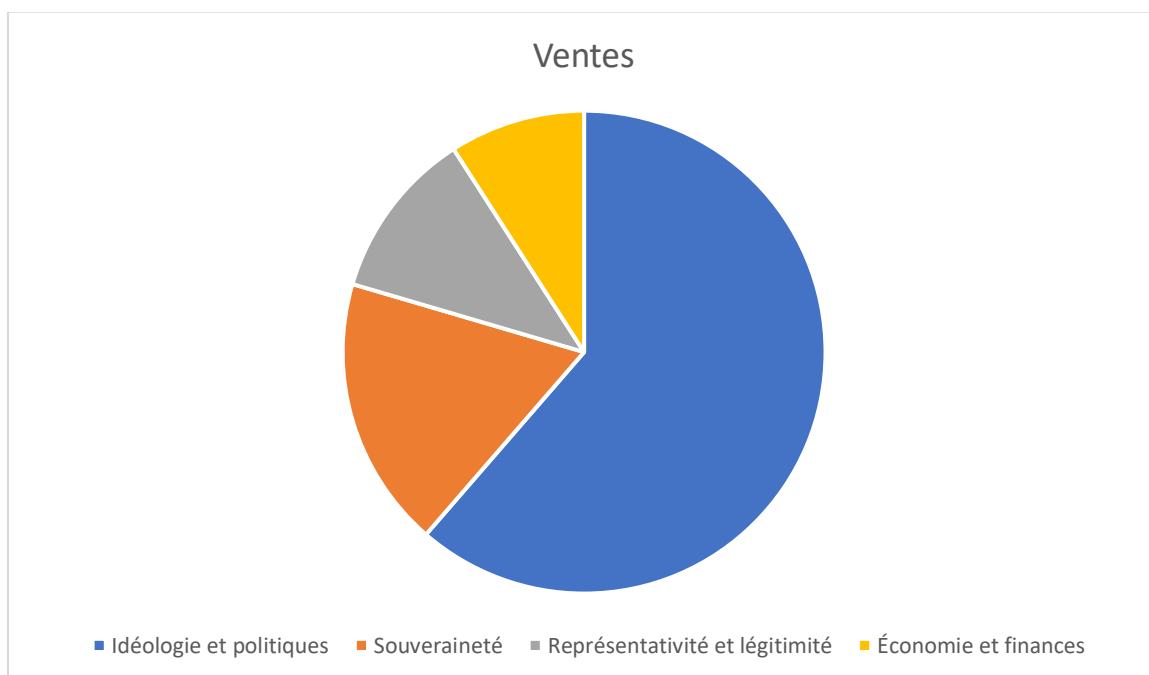
5. Dirigeants européens, mentionné 3 fois :

- a. IP : 1 / 3 soit 33,33%
- b. RL : 2 / 3 soit 66,67%



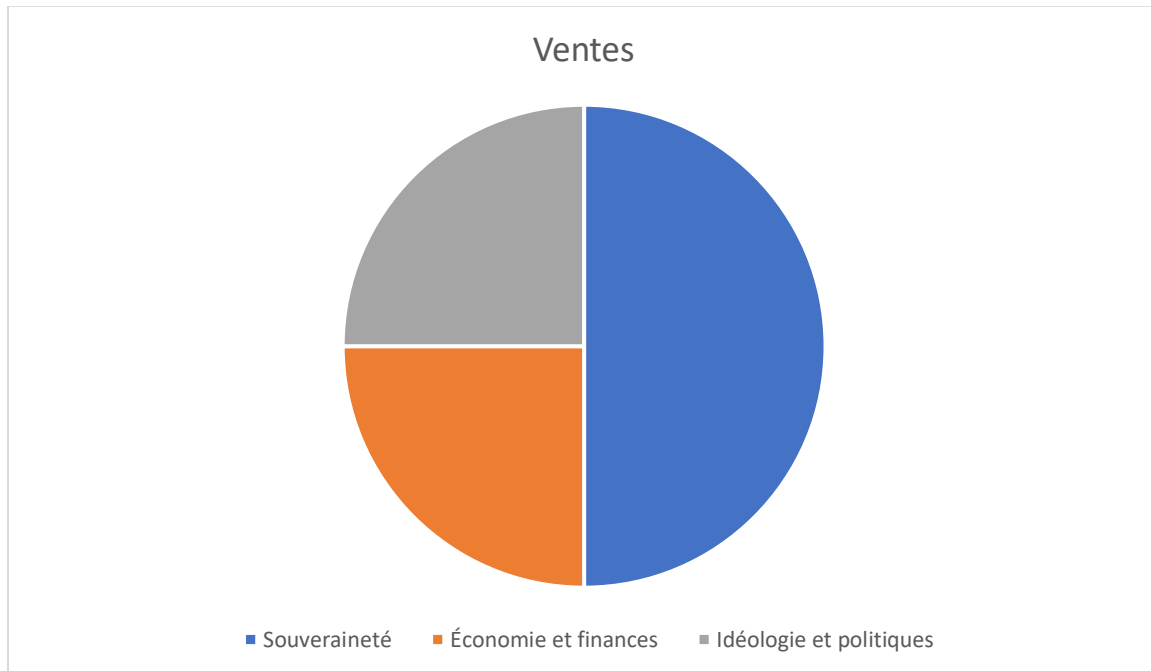
6. Europe, mentionné 44 fois :

- a. EF : 4/44 soit 9,09%
- b. IP : 27/44 soit 61,36%
- c. RL : 5/44 soit 11,36%
- d. S : 8/44 soit 18,18%



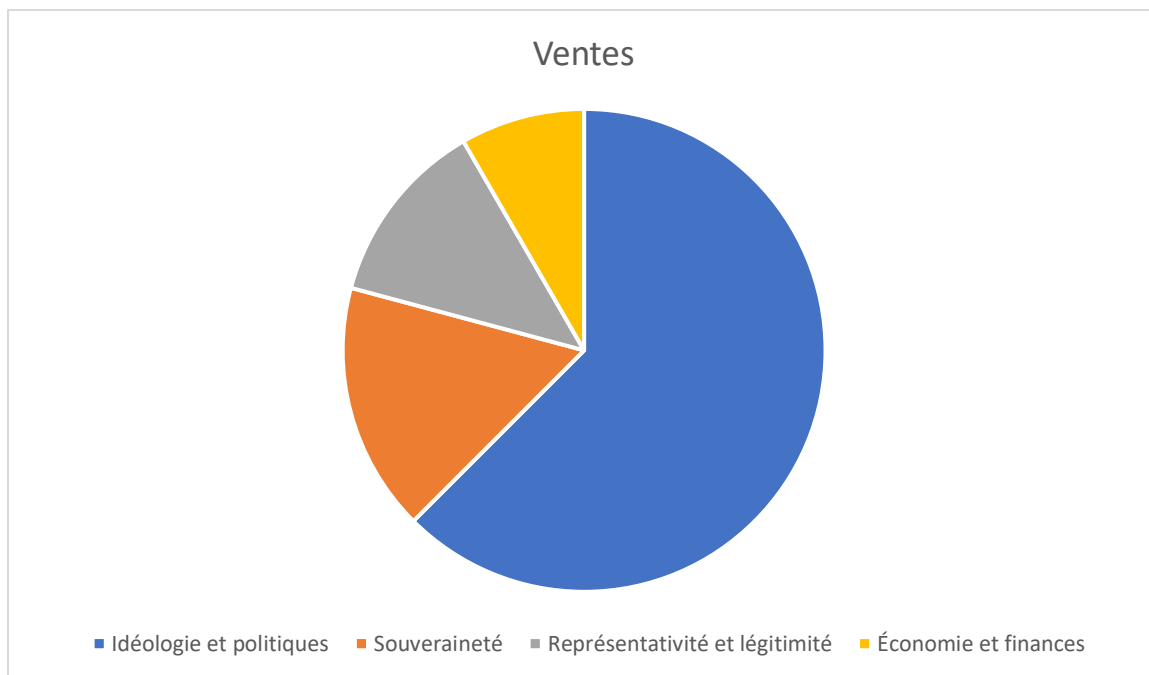
7. Institutions européennes, mentionné 4 fois :

- a. EF : 1 /4 soit 25%
- b. IP : 1 /4 soit 25%
- c. S : 2 /4 soit 50%



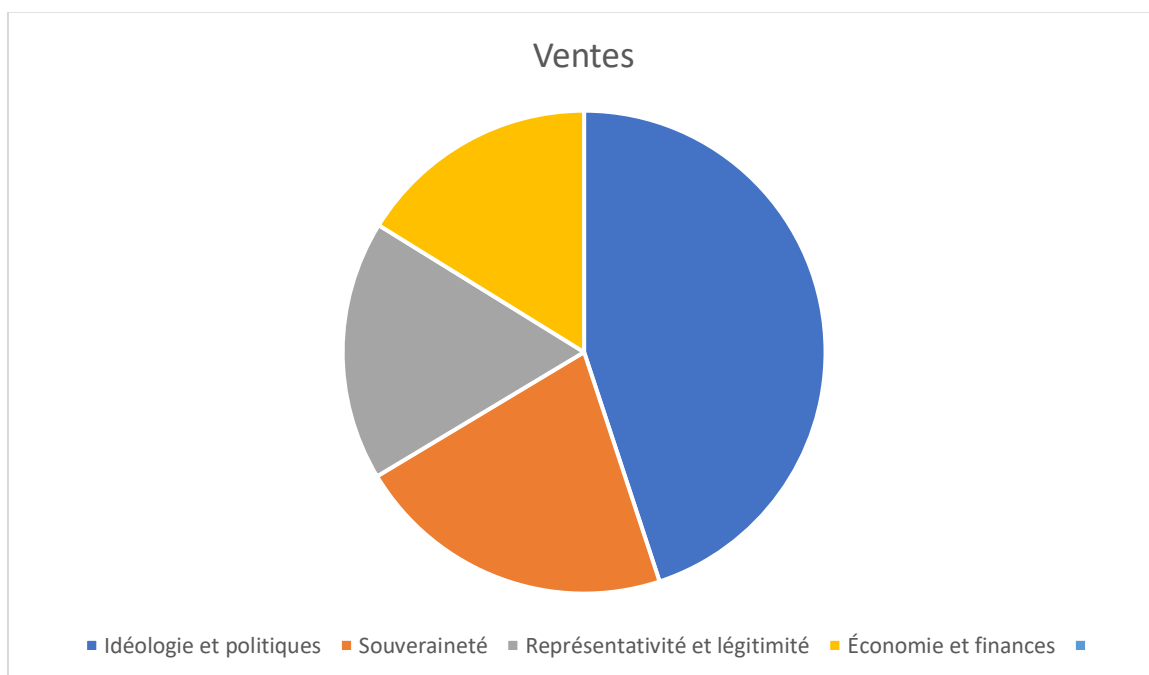
8. Parlement Européen, mentionné 24 fois :

- a. EF : 2/24 soit 8,33%
- b. IP : 15/24 soit 62,5%
- c. RL : 3/24 soit 12,5%
- d. S : 4/24 soit 16,67%



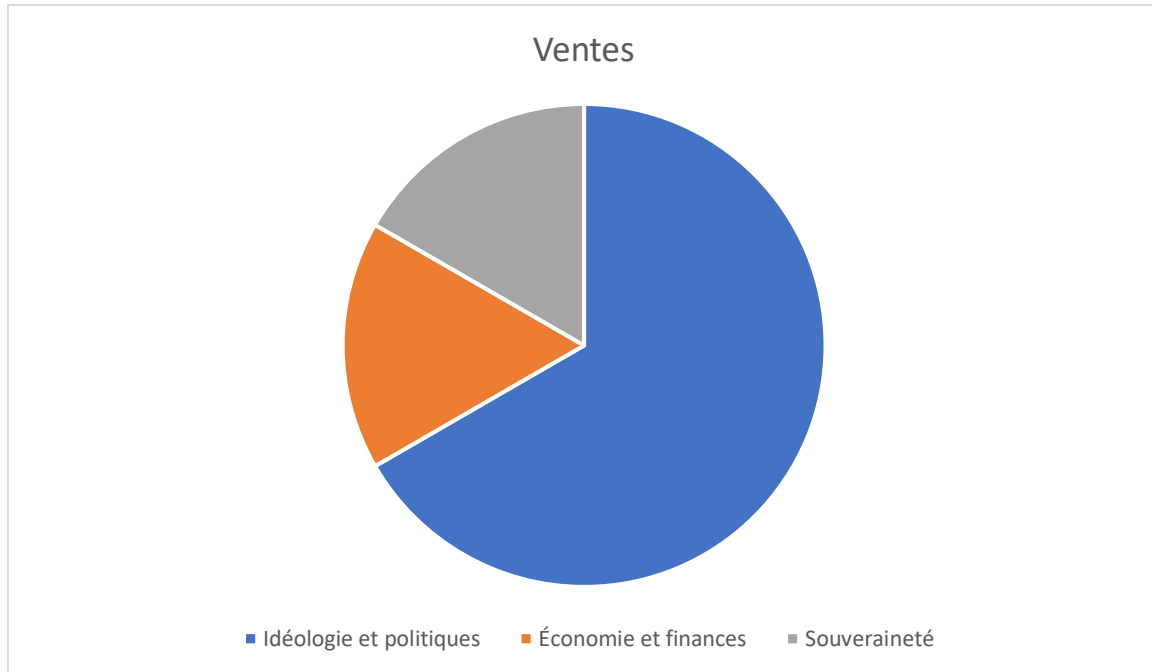
9. Union Européenne, mentionné 247 fois :

- a. EF : 40/247 soit 16,19%
- b. IP : 111/247 soit 44,94%
- c. RL : 43/247 soit 17,41%
- d. S : 53/247 soit 21,46%



10. Ursula von der Leyen, mentionné 6 fois :

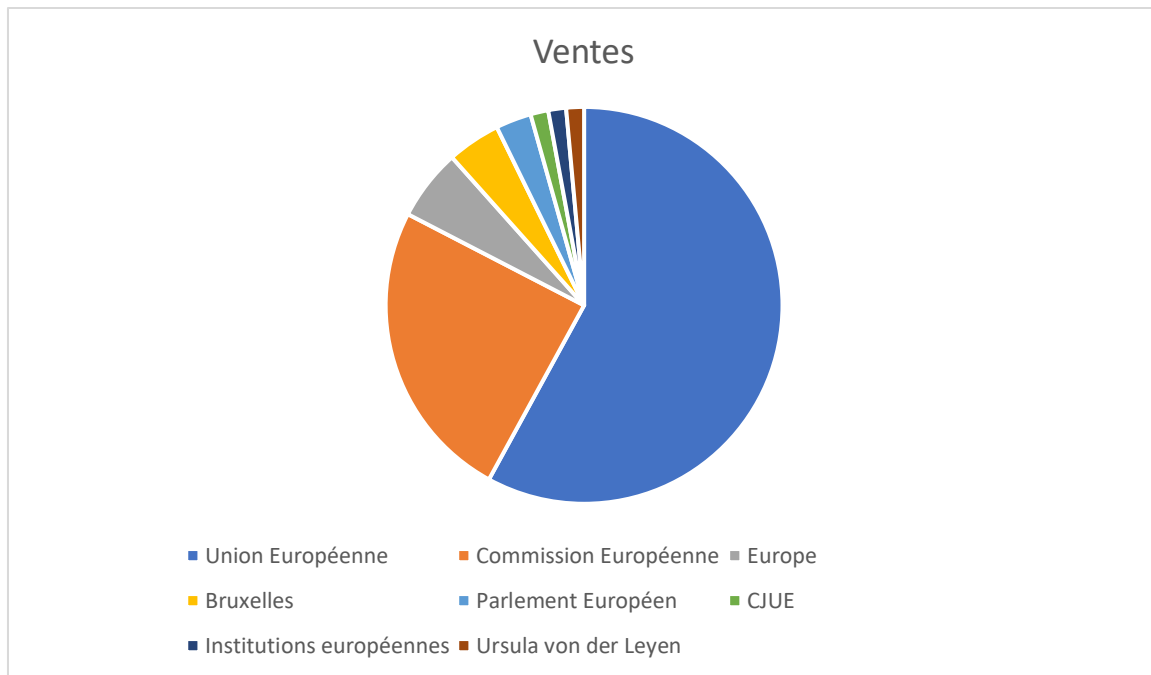
- a. EF : 1/6 soit 16,67
- b. IP : 4/6 soit 66,67%
- c. S : 1/6 soit 16,67%



B. Pour chaque cadre, quel est le mot-clé le plus utilisé ?

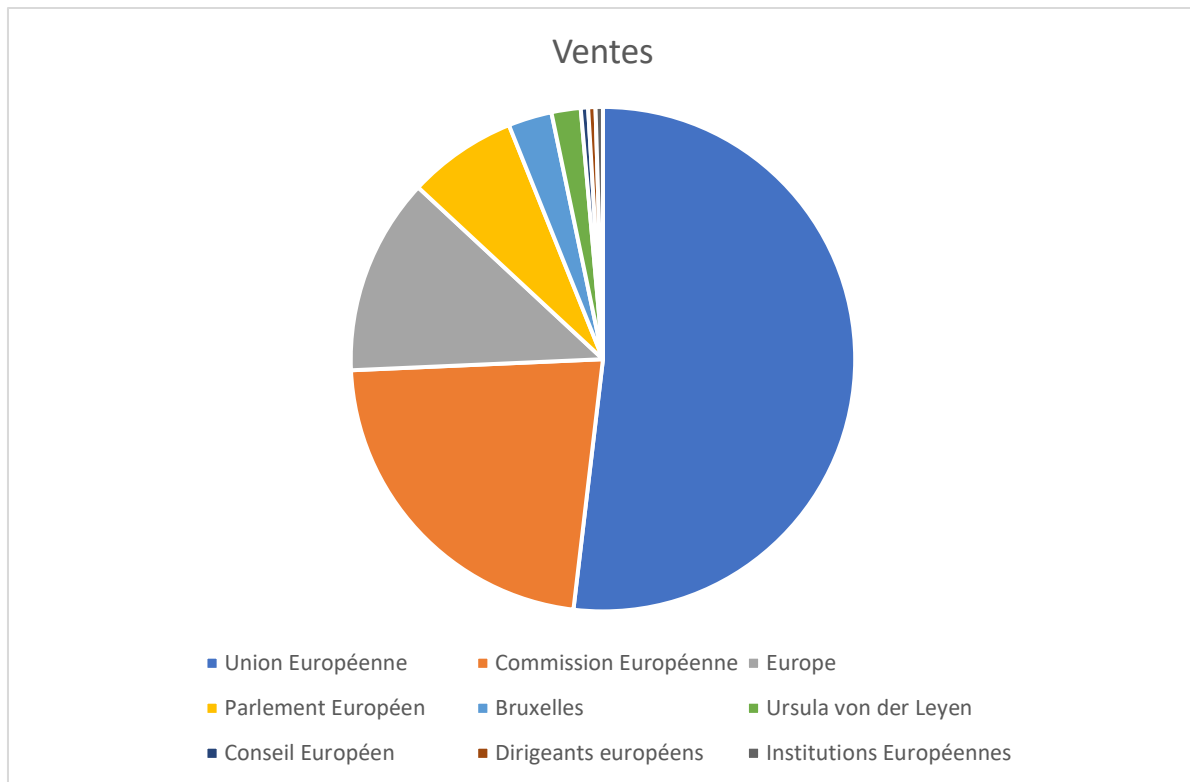
1. Économie et finances, mentionné 69 fois :

- a. Bruxelles : 3/69 soit 4,35%
- b. CJUE : 1/69 soit 1,45%
- c. Commission Européenne : 17/69 soit 24,64%
- d. Europe : 4/69 soit 5,80%
- e. Institutions européennes : 1/69 soit 1,45%
- f. Parlement Européen : 2/69 soit 2,90%
- g. Union Européenne : 40/69 soit 57,97%
- h. Ursula von der Leyen : 1/69 soit 1,45%



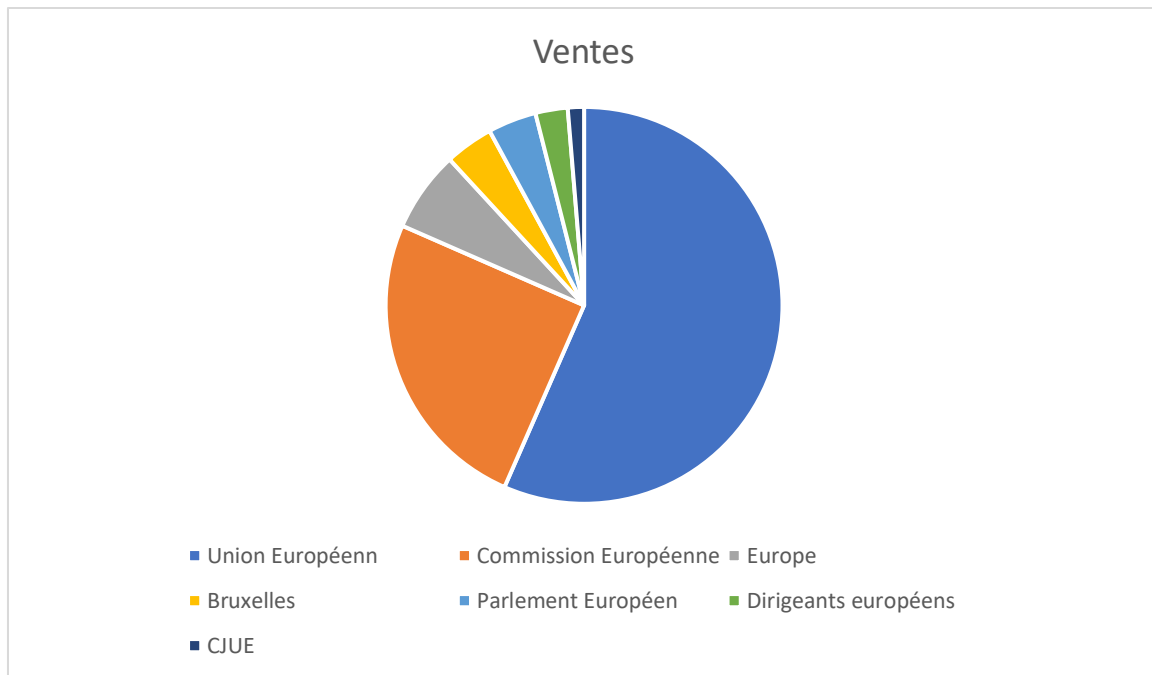
2. Idéologie et politiques, mentionné 214 fois :

- a. Bruxelles : 6/214 soit 2,80%
- b. Commission Européenne : 48/214 soit 22,43%
- c. Conseil Européen : 1/214 soit 0,47%
- d. Dirigeants européens : 1/214 soit 0,47%
- e. Europe : 27/214 soit 12,62%
- f. Institutions européennes : 1/214 soit 0,47%
- g. Parlement Européen : 15/214 soit 7%
- h. Union européenne : 111/214 soit 51,87%
- i. Ursula von der Leyen : 4/214 soit 1,87%



3. Représentativité et légitimité, mentionné 76 fois :

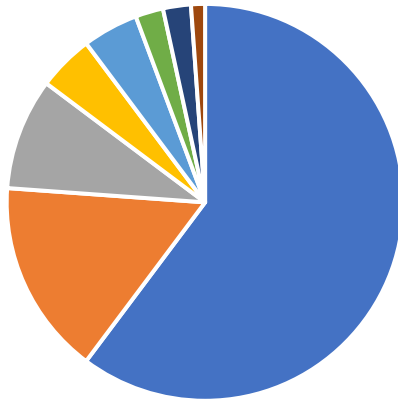
- a. Bruxelles : 3/76 soit 3,95%
- b. CJUE : 1/76 soit 1,32%
- c. Commission Européenne : 19/76 soit 25%
- d. Dirigeants européens : 2/76 soit 2,63%
- e. Europe : 5/76 soit 6,58%
- f. Parlement Européen : 3/76 soit 3,95%
- g. Union Européenne : 43/76 soit 56,58%



4. Souveraineté, mentionné 88 fois :

- a. Bruxelles : 4/88 soit 4,54%
- b. CJUE : 2/88 soit 2,27%
- c. Commission Européenne : 14/88 soit 15,91%
- d. Europe : 8/88 soit 9,09%
- e. Institutions européennes : 2/88 soit 2,27%
- f. Parlement Européen : 4/88 soit 4,54%
- g. Union européenne : 53/88 soit 60,23%
- h. Ursula von der Leyen : 1/88 soit 1,14%

Ventes



- Union Européenne
- Commission Européenne
- Europe
- Bruxelles
- Parlement Européen
- CJUE
- Institutions européennes
- Ursula von der Leyen